

1/4	BENZIN - Sichelmäher Steelline
2009	PETROL LAWN MOWER Steelline
Rev084501	Tondeuses à gazon Steelline

Steelline Plus 42 XL 4.0

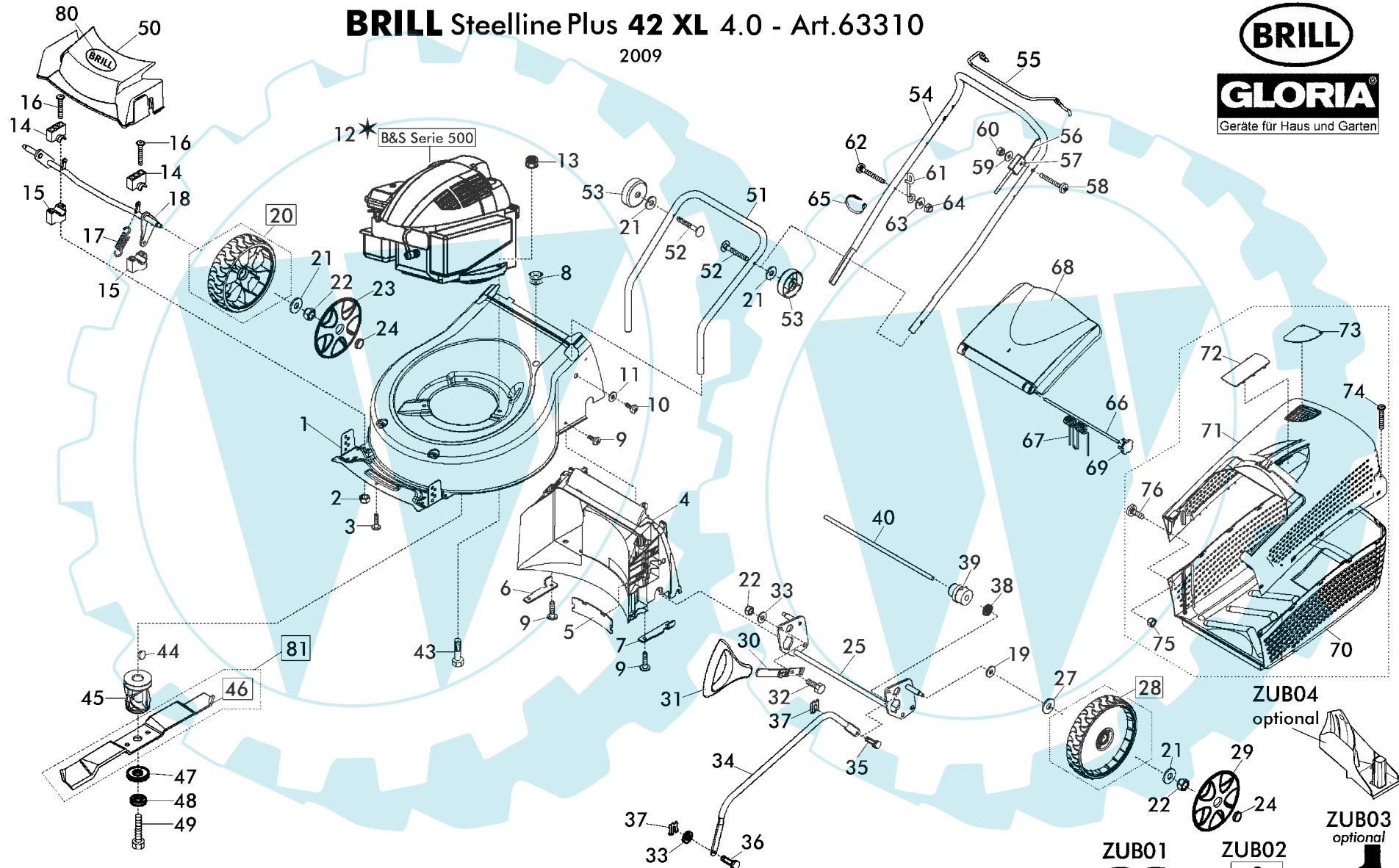
Art. 63310.02

Modell 2009



BRILL Steelline Plus 42 XL 4.0 - Art.63310

2009





ZUM AUSTAUSCH DER MIT «*» GEKENNZEICHNETEN TEILE, WENDEN SIE SICH AN DEN KUNDENDIENST DES HERSTELLERS DES MOTOR.
 TO REPLACE THE PARTS MARKED «*» SEEK ASSISTANCE FROM THE ENGINE MANUFACTURER'S AFTER SALES SERVICE.
 POUR LE REMPLACEMENT DES PIÈCES MARQUÉES AVEC «*» S'ADRESSER AU SERVICE APRÈS VENTES DU CONSTRUCTEUR DU MOTEUR.



2/4		BENZIN - Sichelmäher Steelline			Steelline Plus 42 XL 4.0	
2009		PETROL LAWN MOWER Steelline				
Rev084501		Tondeuses á gazon Steelline			Art. 63310.02 Modell 2009	
Bild Nr. REF.N° POS.N°	BEST.-NR. PART-NO. NO d. PIECE	BEZEICHNUNG	DESCRIPTION		Anzahl Qty. Qte.	
1	A45256747	Gehäuse 42 XL	Chassis 42 XL	CHASSIS 42 XL	1	
2	A704536	MUTTER 6KT 6 985- 8 A3B	NUT 6 985- 8 A3B	ECROU 6 985- 8 A3B	4	
3	A543560	SCHRAUBE PT-KB 40X10 (543560)	SCREW PT-KB 40X10 (543560)	VIS PT-KB 40X10 (543560)	7	
4	A46026701	GEHÄUSEEINSATZ hinten	Rear chassis insert	CHASSIS INSERT ARRIÈRE	1	
5	A46037301	HINTERTEILABDECKUNG 46 R9005	REAR COVER	COUVERCLE ARRIÈRE	1	
6	A46031830	Halteplatte rechts	Support bracket right	SUPPORT DROITE	1	
7	A46051330	Halteplatte links	Support bracket left	PLAQUE DE SUPPORT, GAUCHE	1	
8	A517103	MEMBRAN-TÜLLE DG11/4,5	MEMBRAN-GROMMET	BEC DE MEMBRANE	1	
9	A510177	SCHRAUBE PT-KB 60 X14 1411	SCREW	VIS	8	
10	A702737	SCHRAUBE 4,8X19 -C-H7981 VZ	SCREW 4,8X19 -C-H7981	VIS 4,8X19 -C-H7981	2	
11	A700147	SCHEIBE 5,3 9021-ST VZ	WASHER 5,3 9021-ST VZ	RONDELLE 5,3 9021-ST VZ	2	
12	*	B&S MOTOR Serie 500	B&S MOTOR Serie 500	B&S MOTEUR Serie 500	1	
13	A500073	SKT-MUTTER SPERRVERZ M8	HEX.NUT M8	ECROU HEXAGONAL EN ACIER	3	
14	A46036401	Achslagerschale oben	Upper axle bearing scale	AXE SUPPORT EN HAUT	2	
15	A46027301	Achslagerschale unten	Lower axle bearing scale	COUSSINET BOUCLIER	2	
16	A705077	SCHRAUBE 6X60 EN ISO7380-10.9	SCREW 6X60 EN ISO7380-10.9	VIS 6X60 EN ISO7380-10.9	4	
17	A460361	Feder	Spring	RESSORT	2	
18	A46027630	VORDERACHSE 46 GESCHW VERZ	Front axle cpl.	AXE AVANT CPL.	1	
19	A702387	SCHEIBE	WASHER	RONDELLE	2	
20	A463518	Vorderrad komplett	FRONT WHEEL CPL	ROUE CPL	2	
21	A704538	SCHEIBE A 8,4 125-ST A3B	WASHER 125 A8,4	RONDELLE 125 A8,4	6	
22	A704537	SKT-MUTTER 985- 8 A3B	HEX.NUT 985-8	ECROU HEXAGONAL EN ACIER	5	
23	A46351922	Radkappe vorne	Wheel cap	ENJOLIVEUR	2	
24	A46351022	Kappe zur Abdeckung	COVER	COUVERCLE PROTECTION	4	
25	A46235330	HINTERACHSE 46 GESCHW VERZ	Rear axle assy. 46	AXE ARRIÈRE 46	1	
27	A700407	FEDERSCHEIBE-B 12 137	SPRING WASHER	DISQUE DE RESSORT	2	
28	A463508	HINTERRAD 46	Rear wheel assy. 46	ROUE ARRIÈRE 46	2	
29	A46350922	Radkappe hinten	Wheel cap	ENJOLIVEUR	2	
30	A46035330	VERSTELLHEBEL NIETEN KPL.	ADJUSTMENT LEVER CPL	LEVIER D'AJUSTEMENT CPL.	1	
31	A46039222	Verstellgriff	Adjustment grip	POIGNÉE	1	
32	A705353	SCHRAUBE 8X 14 933- 8.8A3B	SCREW 8X 14 933- 8.8	VIS 8X 14 933- 8.8	1	
33	A704272	SCHEIBE PA 8X14X1,0 988	Washer 988-8x14x1,0	RONDELLE PA 8X14X1,0 988	2	



3/4		BENZIN - Sichelmäher Steelline			Steelline Plus 42 XL 4.0	
2009		PETROL LAWN MOWER Steelline				
Rev084501		Tondeuses á gazon Steelline			Art. 63310.02 Modell 2009	
Bild Nr. REF.N° POS.N°	BEST.-NR. PART-NO. NO d. PIECE	BEZEICHNUNG	DESCRIPTION		Anzahl Qty. Qte.	
34	A46386540	Verbindungsstange V-H	CONNECTION ROD	BARRE DE CONNEXION	1	
35	A463015	Bolzen	Bolt	BOULON	1	
36	A52753730	BOLZEN VERZ.	Bolt	BOULON	1	
37	A543474	SL-SICHERUNG 8SXNO8	SNAP RING 8SXNO8	CIRCLIPS 8SXNO8	2	
38	A518670	SPERRSCHEIBE 518670	LOCK WASHER 518670	RONDELLE	2	
39	A53037510	LAGERBUCHSE RT	BUSHING	DOUILLE	2	
40	A451450	ACHSE 46 COMFORT	AXLE	AXE	1	
43	A344728	SCHRAUBE 8X 50 933- 8.8VZ	SCREW 8X 50 933- 8.8	VIS 8X 50 933- 8.8	3	
44	A700390	KEIL 6888 4X6,5	Key 6888 4x6,5	CLAVETTE	1	
45	A512427	MESSERHALTER	Blade flange	BRIDE	1	
46	A463719	Messer 42	Blade 42	LAME 42	1	
47	A316913	SCHEIBE D50X5	Washer D50x5	RONDELLE	1	
48	A700202	SCHEIBE 6798-J10,5	WASHER 6798-J10,5	RONDELLE 6798-J10,5	1	
49	A323221	SKT-SCHRAUBE 3/8"X60	SCREW 3/8"x60	VIS 3/8"X60	1	
50	15267	FRONTHAUBE	Front cover	COUVERCLE DE PROTECTION Á L'AVANT	1	
51	A46384234	Holm-Unterteil	Lower handle bar	MANCHE - PART. INF.	1	
52	A701672	SCHRAUBE	SCREW	VIS	2	
53	13294	HOLMSPANNGRIF	Handle bar grip	POIGNÉE	2	
54	A45245334	Holm-Oberteil	Upper handle bar	PARTIE SUPÉRIEURE	1	
55	A53133722	TOTMANN-BÜGEL	Death-man bracket	ETRIER DE COM.	1	
56	A525769	Bowdenzug / Bremse	Brake cable	BOWDEN CABLE / FREIN	1	
57	A518925	WIDERLAGER CAPRO 28-0764	Cable support	SUPPORT CPL CAPRO	1	
58	A703703	SCHRAUBE 6x40 7985 4.8H A3S	SCREW 6x40 7985 4.8H A3S	VIS 6x40 7985 4.8H A3S	1	
59	A703005	SCHEIBE 6,4 9021-ST A3S	WASHER 9021 6,4	RONDELLE 9021 6,4	1	
60	A702849	SKT-MUTTER 985 A3S	HEX.NUT 985-6	ECROU HEXAGONAL EN ACIER	1	
61	A523756	SEILFÜHRUNG	Cable guide	GUIDAGE DE CÂBLE	1	
62	A700866	SCHRAUBE	SCREW	VIS	1	
63	A700148	SCHEIBE 6,4 9021-ST VZ	WASHER 6,4 9021-ST VZ	RONDELLE 6,4 9021-ST VZ	1	
64	A700432	HUTMUTTER M6	Head Nut M6	ECROU	1	
65	A343246	KABELBAND L=120 MM	CABLE TIE	CABLE FIXATION	1	
66	A460372	Stange	Rod	BARRE	1	
67	A460312	Heckklappenfeder	Spring / Rear flap	RESSORT	1	
68	A46027022	Heckklappe	Rear flap	CLAPET DE DÉGAGEMENT	1	
69	A46051201	KLEMMKAPPE	CLAMP	BORNE	2	

4/4	BENZIN - Sichelmäher Steelline		Steelline Plus 42 XL 4.0		 
2009	PETROL LAWN MOWER Steelline		Art. 63310.02		
Rev084501	Tondeuses á gazon Steelline		Modell 2009		
Bild Nr. REF.N° POS.N°	BEST.-NR. PART-NO. NO d. PIECE	BEZEICHNUNG	DESCRIPTION		Anzahl Qty. Qte.
70	A46026922	Fangkorb-Unterteil	Lower grass catcher	BAC-PART. INF.	1
71	A46026847	Fangkorb-Oberteil	Upper grass catcher	BAC-SUPÉRIEURE	1
72	A46035747	Griff-Abdeckung	Cover	COUVERCLE DE PROTECTION	1
73	A46035840	FÜLLSTANDANZEIGER 46 R9006	Lever indicator	LEVIER INDICATEUR	1
74	A450757	SCHRAUBE PT-KB 30X20 A2K 1412	SCREW PT-KB 30X20 A2K 1412	VIS PT-KB 30X20 A2K 1412	4
75	A701478	MUTTER HUT 5 986- 8 VZ	NUT	ECROU	2
76	A701756	SCHRAUBE 5X10 7985 4.8-H VZ	SCREW 5X10 7985 4.8-H	VIS 5X10 7985 4.8-H	2
80	15234	BRILL-Logo	BRILL-Logo	BRILL-Logo	1
81	61611	MESSER 42 CM SKIN	BLADE 42 SKIN	LAME 42 SKIN	1
ZUB01	A451566	GEBRAUCHSANWEISUNG	INSTRUCTION FOR USE	MODE D'EMPLOI	1
ZUB02	15318	GAW ERGÄNZUNGEN 08	INSTRUCTION ADDENDUM 08	AJOUTÉ POUR MODE D'EMPLOI	1
ZUB03	76012	Motoröl SAE 30 Flasche <i>(optional)</i>	Motor oil SAE 30 Bottle <i>(optional)</i>	BOUTEILLE DE HUILE DE MOTEUR SAE 30	1
ZUB04	A46372201	Mulch-Kit 42 <i>(optional)</i>	Mulch-Kit 42 <i>(optional)</i>	Mulch-Kit 42 <i>(optional)</i>	1

ZUM AUSTAUSCH DER MIT «*» GEKENNZEICHNETEN TEILE, WENDEN SIE SICH AN DEN KUNDENDIENST DES HERSTELLERS DES MOTOR.
 TO REPLACE THE PARTS MARKED «*» SEEK ASSISTANCE FROM THE ENGINE MANUFACTURER'S AFTER SALES SERVICE.
 POUR LE REMPLACEMENT DES PIÈCES MARQUÉES AVEC «*» S'ADRESSER AU SERVICE APRÈS VENTES DU CONSTRUCTEUR DU MOTEUR.